Montage voor raamkozijn:



AFMETINGEN:
De dagmaten dienen op verschillende plaatsen gemeten te worden om eventuele oneffenheden te kunnen opvangen.
Beter de maat iets kleiner nemen dan te nipt te willen werken.

Dagmaat breedte:
VMZ Elektrisch: *min. 645mm & max. 4000mm*
VMZ Manueel: *min. 500mm & max. 2000mm*
VMZ ZIP: *min. 480mm & max. 2500mm*

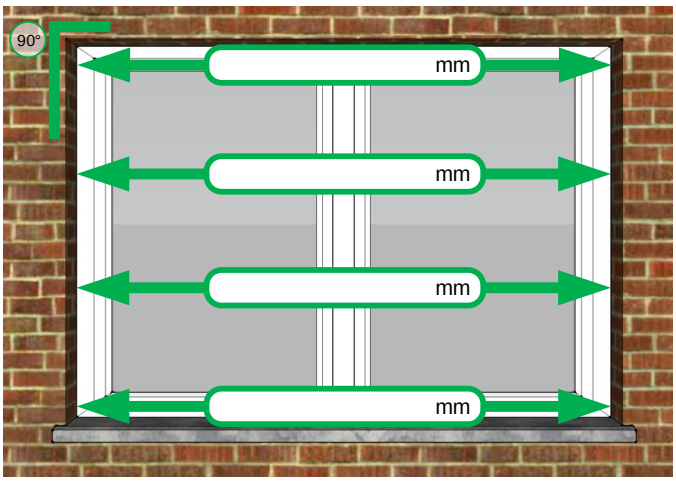

Dagmaat hoogte:
VMZ Elektrisch: *min. 400mm & max. 2700mm of max. 3500mm indien de breedte max. 3000mm is.*
VMZ Manueel: *min. 400mm & max. 2100mm*
VMZ ZIP: *min. 400mm & max. 1800mm of max. 2400mm indien de breedte max. 2000mm is.*

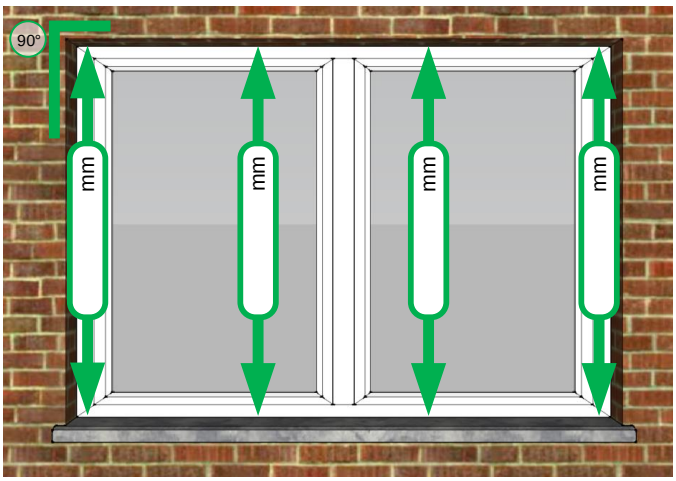

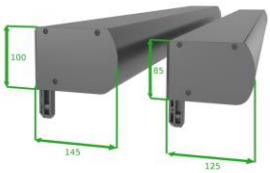

Kasthoogte: (niet van toepassing voor manuele screens)

Afhankelijk van de maat van de screen zal de kast 85mm of 100mm hoog zijn.

FAKRO **VMZ**

Naam: .....

Adres: .....

.....

Telefoon: .....

Handtekening:

Albintra
WE DELIVER BUILDING EXPERTISE.
Bistweg 80 B-2520 Broechem
Tel. 03-470 12 12 Fax 03-470 12 00
e-mail: info@albintra.be
www.albintra.be

OPGELET:
Indien de dagopening NIET haaks is, dient u rekening te houden met de smalste gemeten maat (in beide richtingen)
Beter de maat iets kleiner nemen dan te nipt te willen werken.

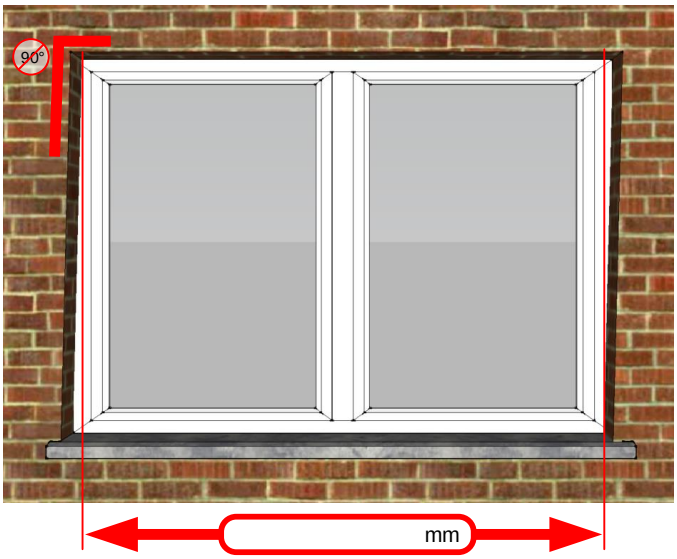

Breedte van het zichtbare raamkader links & rechts:

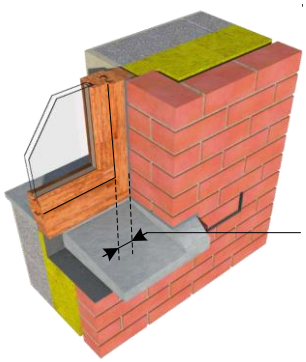

Links: .....mm

Rechts: .....mm

Opgelet! min. 25mm voor bevestiging op raamkader (fig.1), indien men minder dan 25mm heeft, moet men bevestigen in de zijdelingse muur (fig.2). *Dit geldt voor beide type profielen (35x70mm) en (35x55mm).*

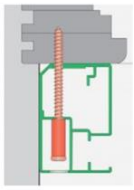
(fig.1)

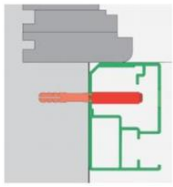
(fig.2)

Montage op gevel:



AFMETINGEN:
De dagmaten dienen op verschillende plaatsen gemeten te worden om eventuele oneffenheden te kunnen opvangen.
Beter de maat iets kleiner nemen dan te nipt te willen werken.

Dagmaat breedte:
VMZ Elektrisch: *min. 645mm & max. 4000mm*
VMZ Manueel: *min. 500mm & max. 2000mm*
VMZ ZIP: *min. 480mm & max. 2500mm*

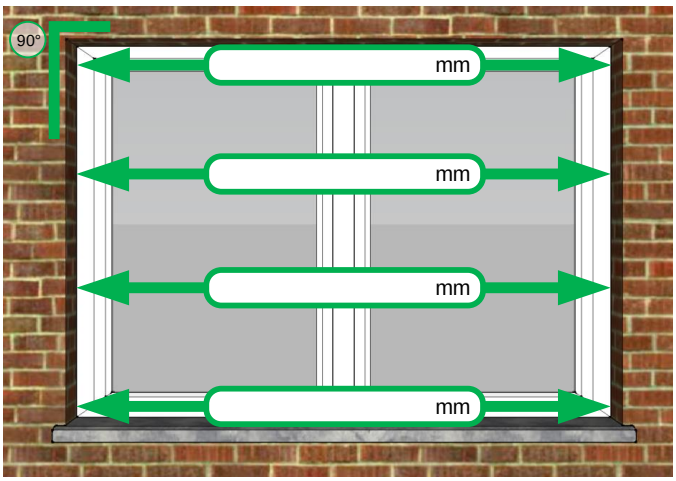

Dagmaat hoogte:
VMZ Elektrisch: *min. 400mm & max. 2700mm of max. 3500mm indien de breedte max. 3000mm is.*
VMZ Manueel: *min. 400mm & max. 2100mm*
VMZ ZIP: *min. 400mm & max. 1800mm of max. 2400mm indien de breedte max. 2000mm is.*

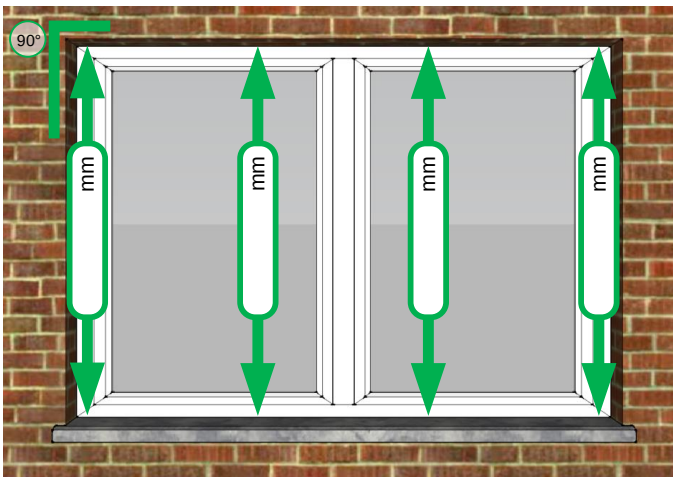

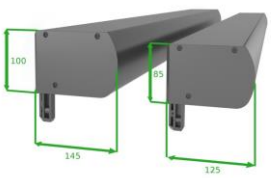

Kasthoogte: (niet van toepassing voor manuele screens)

Afhankelijk van de maat van de screen zal de kast 85mm of 100mm hoog zijn.

FAKRO	VMZ
Naam:	
Adres:	
.....	
Telefoon:	
Handtekening:	

Albintra
WE DELIVER BUILDING EXPERTISE.
Bistweg 80 B-2520 Broechem
Tel. 03-470 12 12 Fax 03-470 12 00
e-mail: info@albintra.be
www.albintra.be

OPGELET:
Indien de dagopening NIET haaks is, dient u rekening te houden met de breedst gemeten maat (in beide richtingen)
Beter de maat iets groter nemen dan te nipt te willen werken.

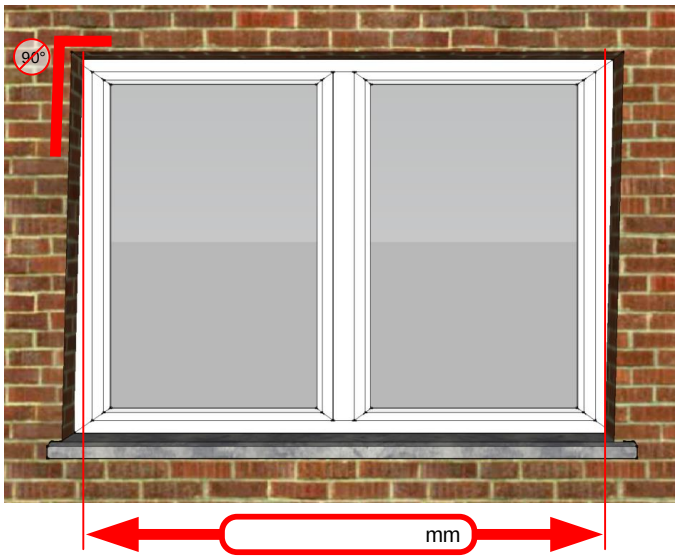

1) Type bediening: Elektrisch

☐ Solar ☐ Z-Wave ☐ Elektro 230Vac

2) Afwerking doek:

A) Categorie I: 10% Lichtdoorlatend

B) Categorie II: 1% Lichtdoorlatend

C) Categorie III: 6% Lichtdoorlatend



4% Lichtdoorlatend

0% Lichtdoorlatend

3) Type cassette:



☐ Ovaal ☐ Rechthoekig ☐ Rond (Extern zonnepaneel indien Solar)

☐ 85mm (indien mogelijk) ☐ 100mm

4) Afwerking van sluitprofiel onder:



☐ Borstel ☐ Rubber

5) Afwerking profielen + kast:

☐ RAL 8003 ☐ RAL 9010 ☐ RAL 7022

☐ RAL 9005 ☐ Kleur naar keuze RAL . . . .

6) Afwerking PVC eindstuk van profiel:

☐ RAL 7022 ☐ RAL 8003 ☐ RAL 9010

☐ RAL 9005

7) Type profielen:

4-delig (geen schroeven zichtbaar op voorzijde)

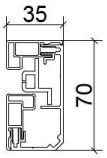

2-delig (schroeven/kapjes zichtbaar)

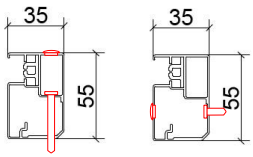

☐ Bevestiging Type 1 ☐ Bevestiging Type 2

8) Aansluitkabel (enkel voor Z-Wave en Elektro):



☐ Onderkant kast ☐ Bovenkant kast ☐ Achterkant Kast ☐ Zijkant kast

Kabeluitgang (gezien vanuit binnenkant kamer):

☐ Links ☐ Rechts

1) Type bediening: Manueel

☐ Manueel

☐ Manueel ZIP

2) Afwerking doek:

A) Categorie I: 10% Lichtdoorlatend

B) Categorie II: 1% Lichtdoorlatend

C) Categorie III: 6% Lichtdoorlatend



4% Lichtdoorlatend

3) Type cassette (Enkel voor ZIP-model):

☐ Ovaal

☐ Rechthoekig

☐ Rond

4) Afwerking profielen + kast:

☐ Bruin RAL 8003

☐ Wit RAL 9010

☐ Grijs RAL 7022

☐ Zwart RAL 9005

☐ Kleur naar keuze RAL . . . .

5) Afwerking PVC eindstuk van profiel:

☐ RAL 7022

☐ RAL 8003

☐ RAL 9010

☐ RAL 9005

6) Type profielen:

VMZ Manueel

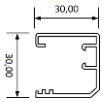

☐

VMZ ZIP

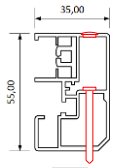

☐ Bevestiging Type 1

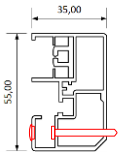

☐ Bevestiging Type 2